



ТЕРРИТОРИАЛЬНЫЙ ОРГАН  
ФЕДЕРАЛЬНОЙ СЛУЖБЫ  
ГОСУДАРСТВЕННОЙ СТАТИСТИКИ  
ПО РЕСПУБЛИКЕ ТАТАРСТАН

# ИНДЕКС ПОТРЕБИТЕЛЬСКИХ ЦЕН

март 2024 года

# СОДЕРЖАНИЕ

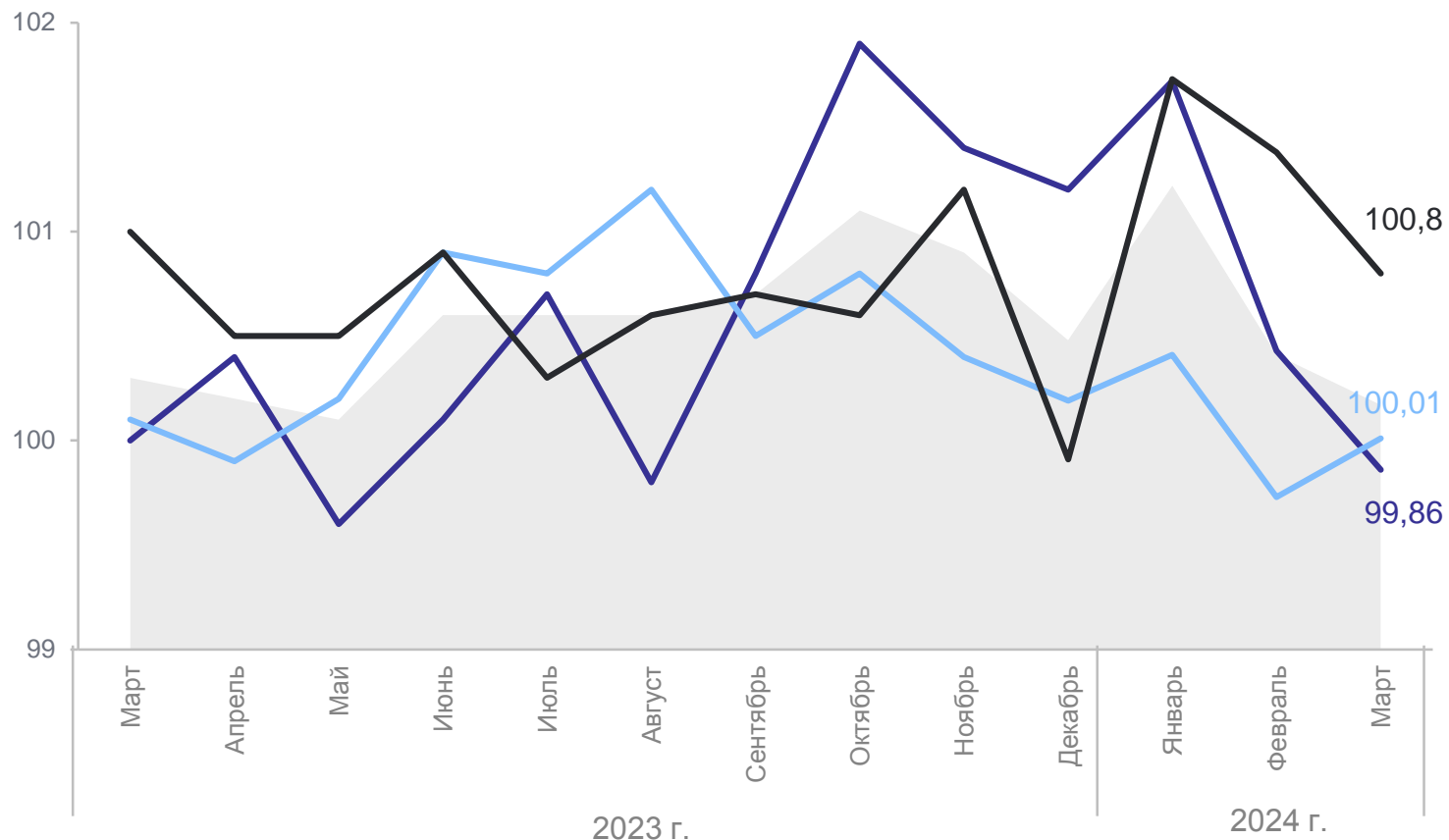
Индексы потребительских цен	3
Индексы цен на отдельные группы и виды продовольственных товаров	8
Индексы цен на отдельные группы и виды непродовольственных товаров	13
Индексы цен и тарифов на услуги	18

1

## Индексы потребительских цен

# ИНДЕКСЫ ПОТРЕБИТЕЛЬСКИХ ЦЕН

в % к предыдущему месяцу



ТАТАРСТАНСТАТ

Март 2024 года

**ИПЦ** **100,17**

Продовольственные  
товары **99,86**

Непродовольственные  
товары **100,01**

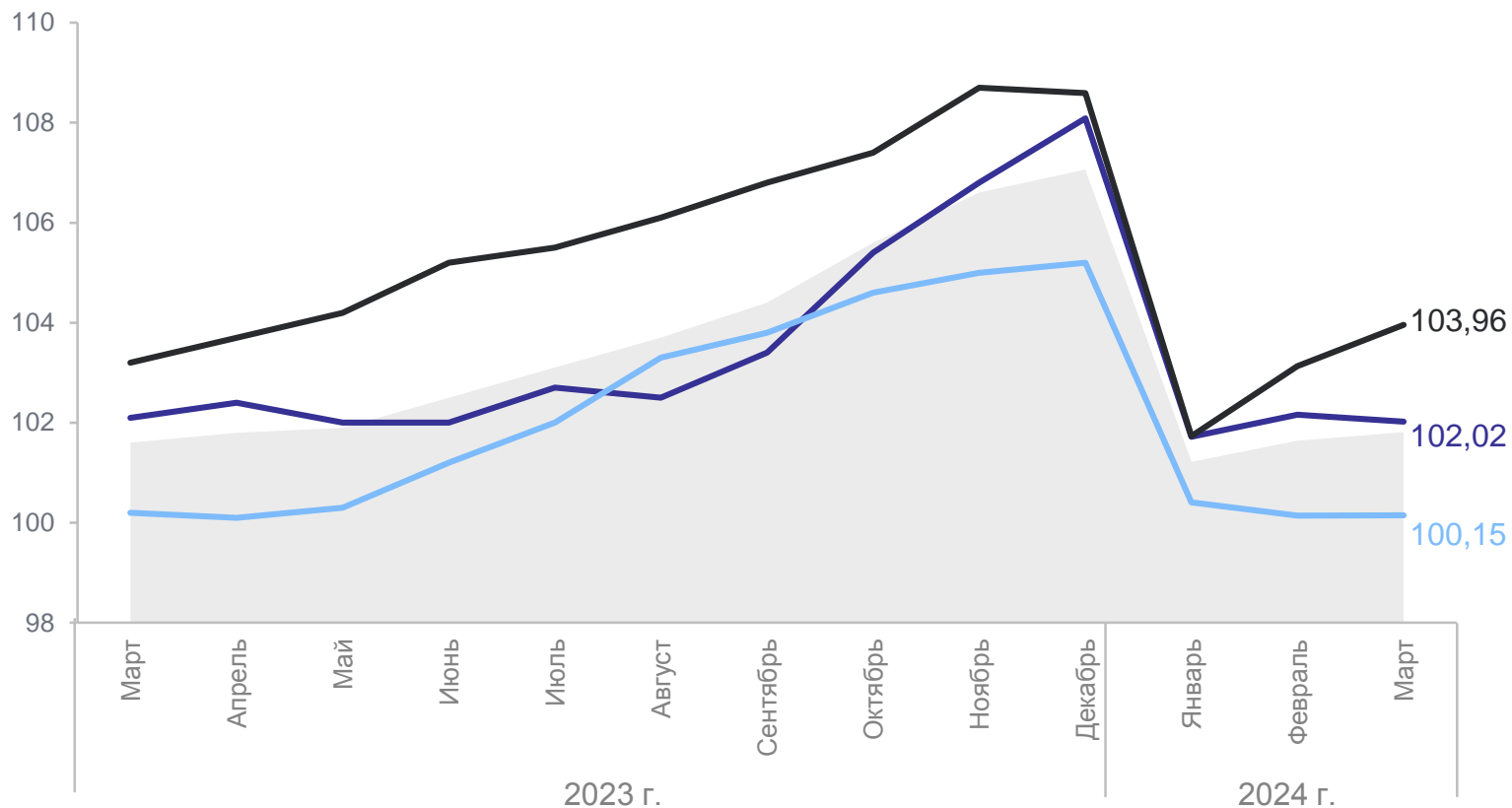
Услуги **100,80**

● ИПЦ  
— Продовольственные товары  
— Непродовольственные товары  
— Услуги

# ИНДЕКСЫ ПОТРЕБИТЕЛЬСКИХ ЦЕН

в % к декабрю предыдущего года

ТАТАРСТАНСТАТ



Март 2024 года

**ИПЦ** **101,81**

Продовольственные  
товары **102,02**

Непродовольственные  
товары **100,15**

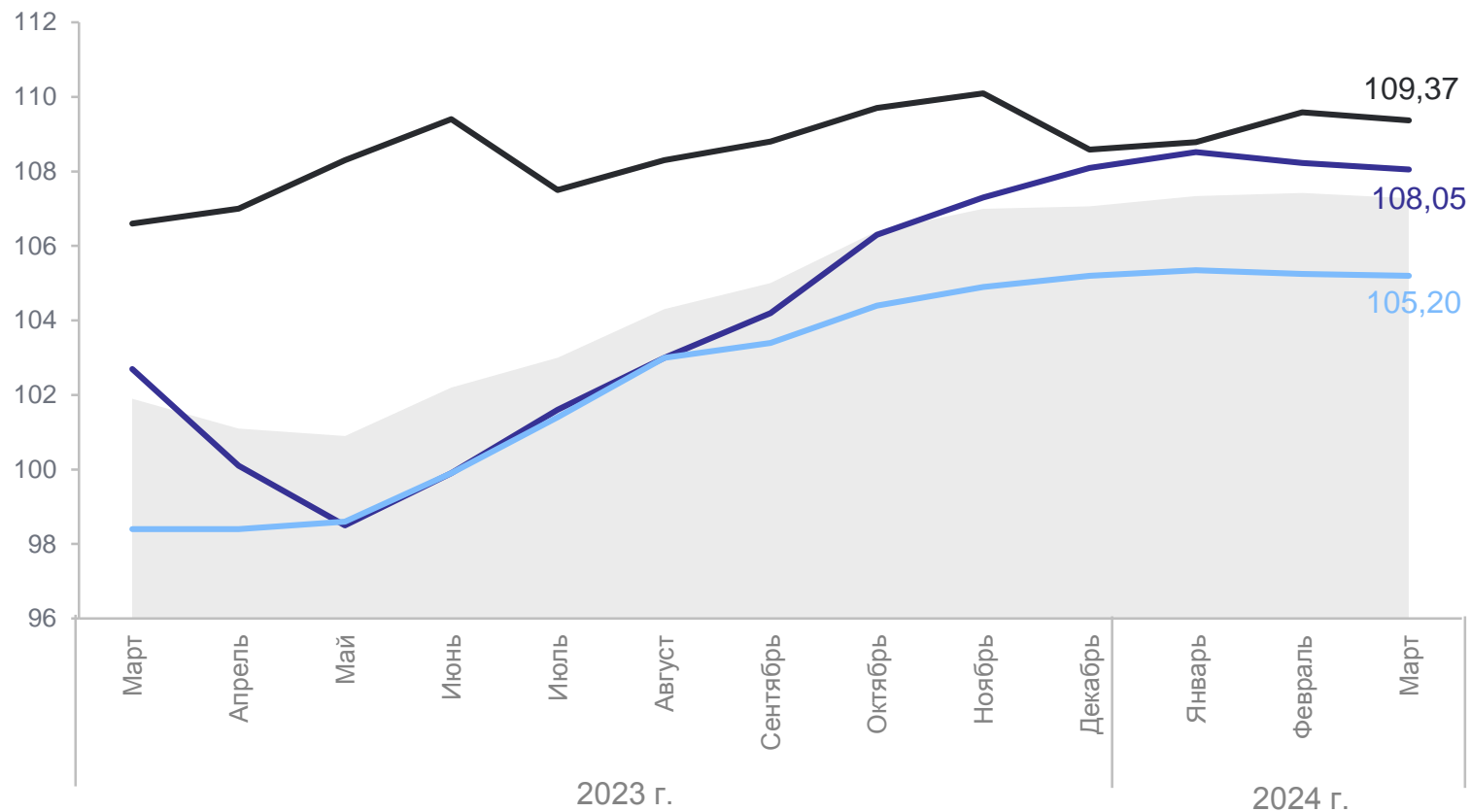
Услуги **103,96**

- ИПЦ
- Продовольственные товары
- Непродовольственные товары
- Услуги

# ИНДЕКСЫ ПОТРЕБИТЕЛЬСКИХ ЦЕН

в % к соответствующему месяцу предыдущего года

ТАТАРСТАНСТАТ



Март 2024 года

**ИПЦ** **107,28**

Продовольственные  
товары **108,05**

Непродовольственные  
товары **105,20**

Услуги **109,37**

- ИПЦ
- Продовольственные товары
- Непродовольственные товары
- Услуги

# ИНДЕКСЫ ПОТРЕБИТЕЛЬСКИХ ЦЕН ПО РЕГИОНАМ ПРИВОЛЖСКОГО ФЕДЕРАЛЬНОГО ОКРУГА

март 2024 года в % к предыдущему месяцу

ТАТАРСТАНСТАТ



8 регионов значение индекса **меньше**, чем по Приволжскому федеральному округу

6 регионов значение индекса **больше**, чем по Приволжскому федеральному округу

## 2

**Индексы цен на отдельные группы  
и виды продовольственных товаров**



# ИНДЕКСЫ ЦЕН НА ОТДЕЛЬНЫЕ ГРУППЫ И ВИДЫ ПРОДОВОЛЬСТВЕННЫХ ТОВАРОВ

ТАТАРСТАНСТАТ

в % к предыдущему месяцу

Март 2024 года

99,86 Продовольственные товары

102,03 Рыба и морепродукты пищевые

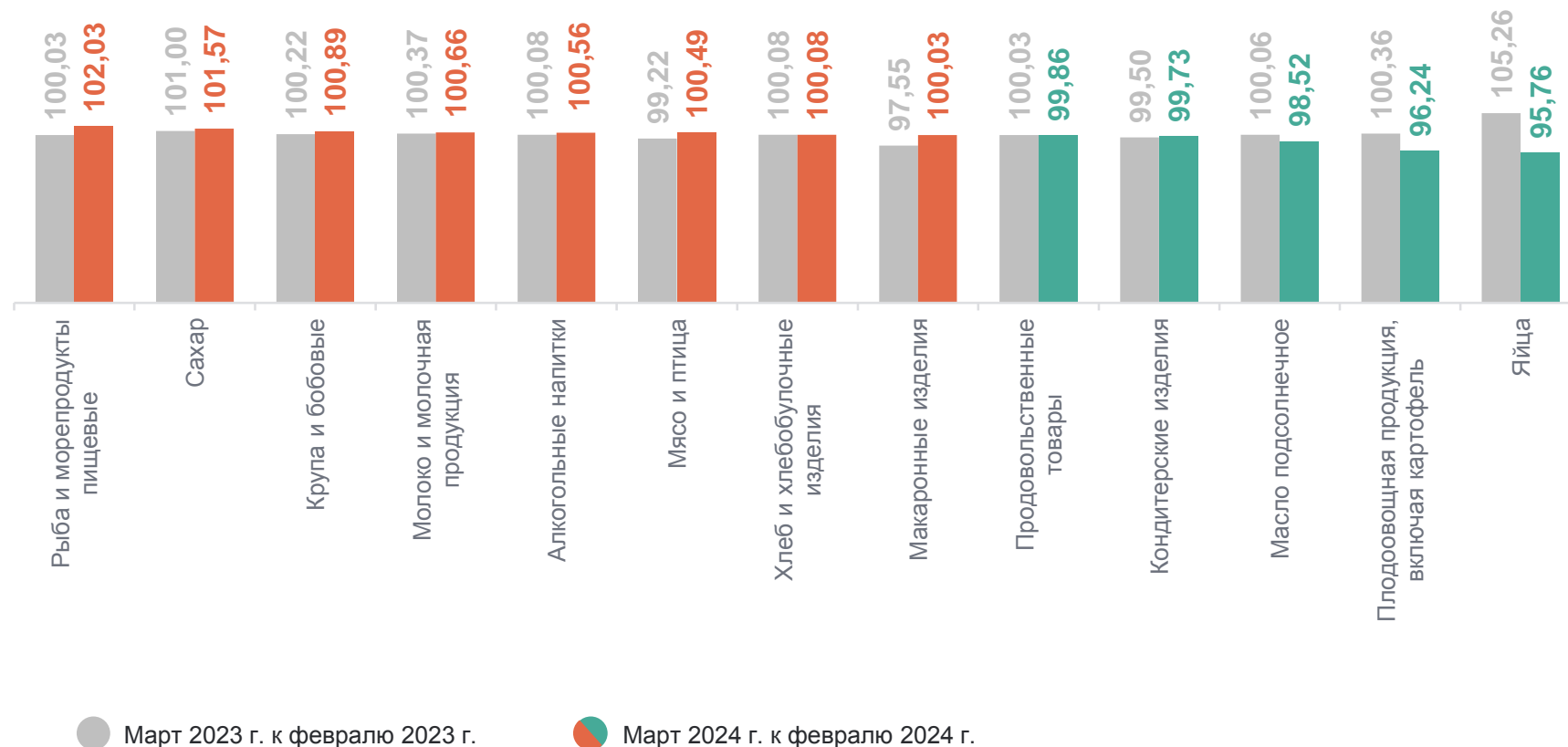
101,57 Сахар

100,89 Крупа и бобовые

98,52 Масло подсолнечное

96,24 Плодоовощная продукция, включая картофель

95,76 Яйца



# ИНДЕКСЫ ЦЕН НА ПЛОДООВОЩНУЮ ПРОДУКЦИЮ

в % к предыдущему месяцу

ТАТАРСТАНСТАТ

Март 2024 года

**96,24** Плодоовощная продукция, включая картофель

**106,63** Капуста белокочанная свежая

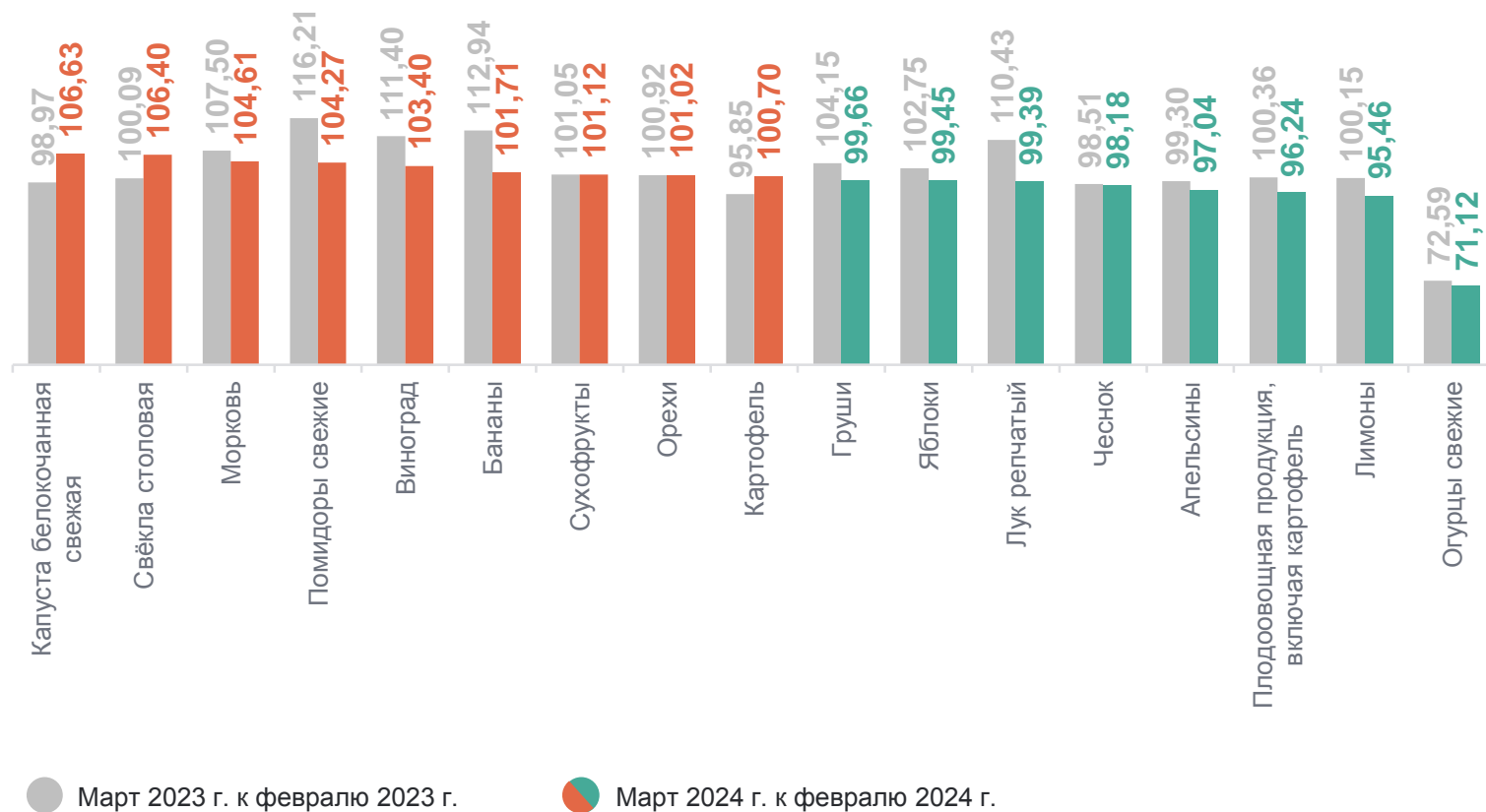
**106,40** Свёкла столовая

**104,61** Морковь

**97,04** Апельсины

**95,46** Лимоны

**71,12** Огурцы свежие



# СРЕДНИЕ ЦЕНЫ НА ПЛОДООВОЩНУЮ ПРОДУКЦИЮ

в марте 2024 года, рублей за килограмм

Помидоры свежие **247,28** ↑

Картофель **25,66** ↑

Свёкла столовая **42,09** ↑

Морковь **39,87** ↑

Капуста белокочанная свежая **38,76** ↑

Огурцы свежие **174,77** ↓

Лук репчатый **37,05** ↓

Чеснок **370,50** ↓

Зелень свежая **817,43** ↑

Орехи **660,83** ↑

Сухофрукты **414,58** ↑

Яблоки **109,26** ↓

## ТАТАРСТАНСТАТ

Лимоны **148,66** ↓

Апельсины **135,62** ↓

Груши **273,58** ↓

Виноград **323,34** ↑

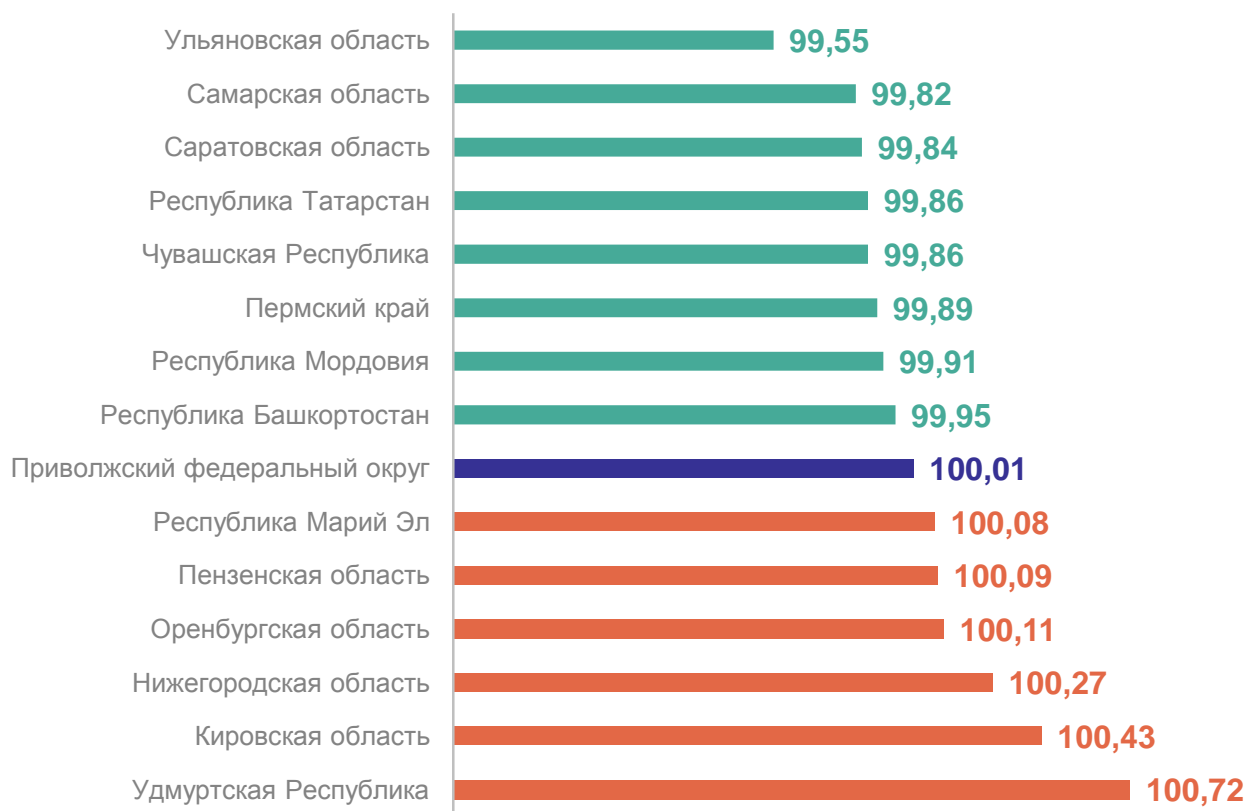
Бананы **158,05** ↑

● Повышение

● Понижение

# ИНДЕКСЫ ПОТРЕБИТЕЛЬСКИХ ЦЕН НА ПРОДОВОЛЬСТВЕННЫЕ ТОВАРЫ ПО РЕГИОНАМ ПРИВОЛЖСКОГО ФЕДЕРАЛЬНОГО ОКРУГА

март 2024 года в % к предыдущему месяцу



**8** значение индекса **меньше**, чем по Приволжскому федеральному округу  
регионов

**6** значение индекса **больше**, чем по Приволжскому федеральному округу  
регионов

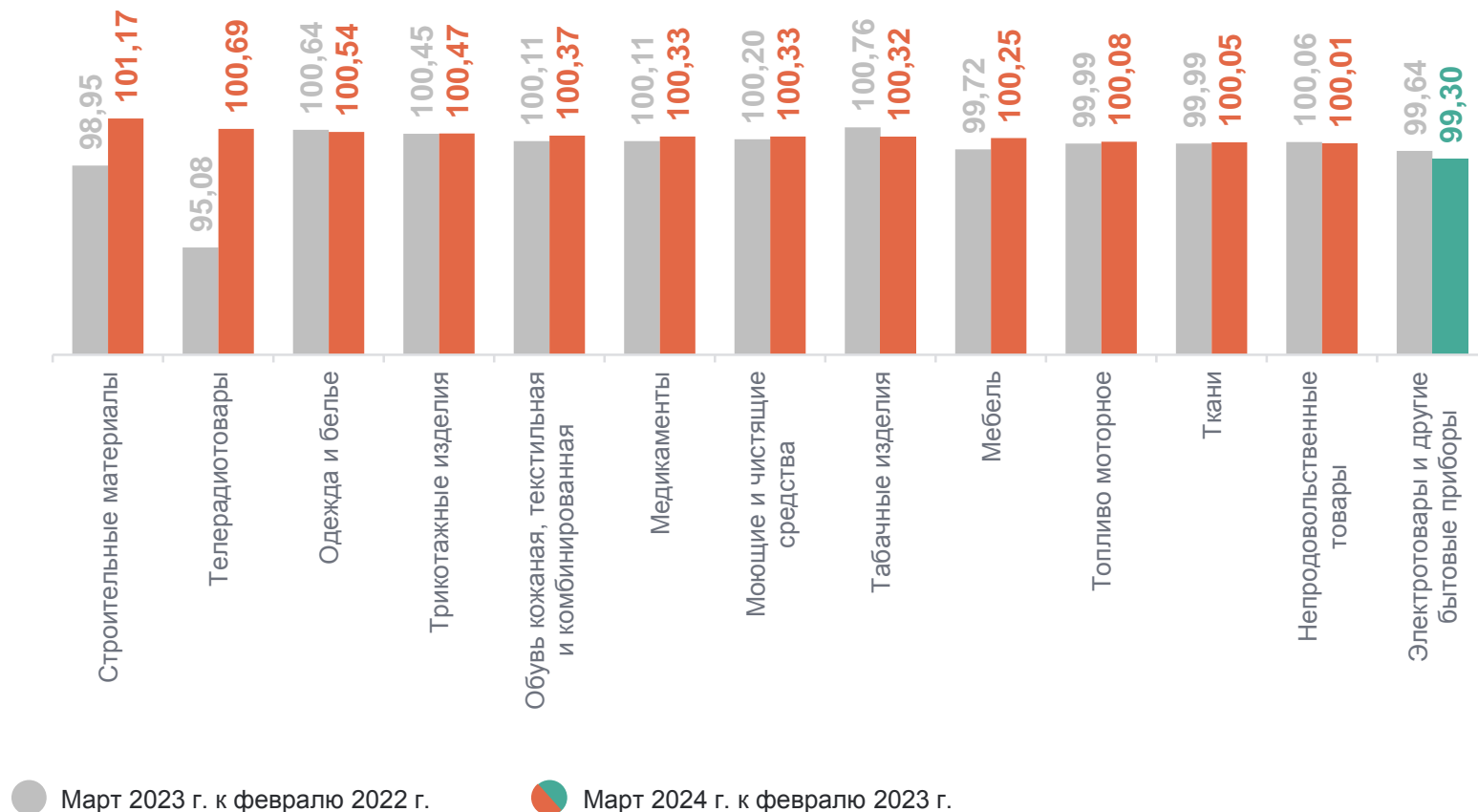
# 3

**Индексы цен на отдельные группы  
и виды непродовольственных товаров**

# ИНДЕКСЫ ЦЕН НА ОТДЕЛЬНЫЕ ГРУППЫ НЕПРОДОВОЛЬСТВЕННЫХ ТОВАРОВ

ТАТАРСТАНСТАТ

в % к предыдущему месяцу



# ИНДЕКСЫ ЦЕН НА ТОПЛИВО МОТОРНОЕ

в % к предыдущему месяцу

ТАТАРСТАНСТАТ

Март 2024

**100,08** Топливо моторное

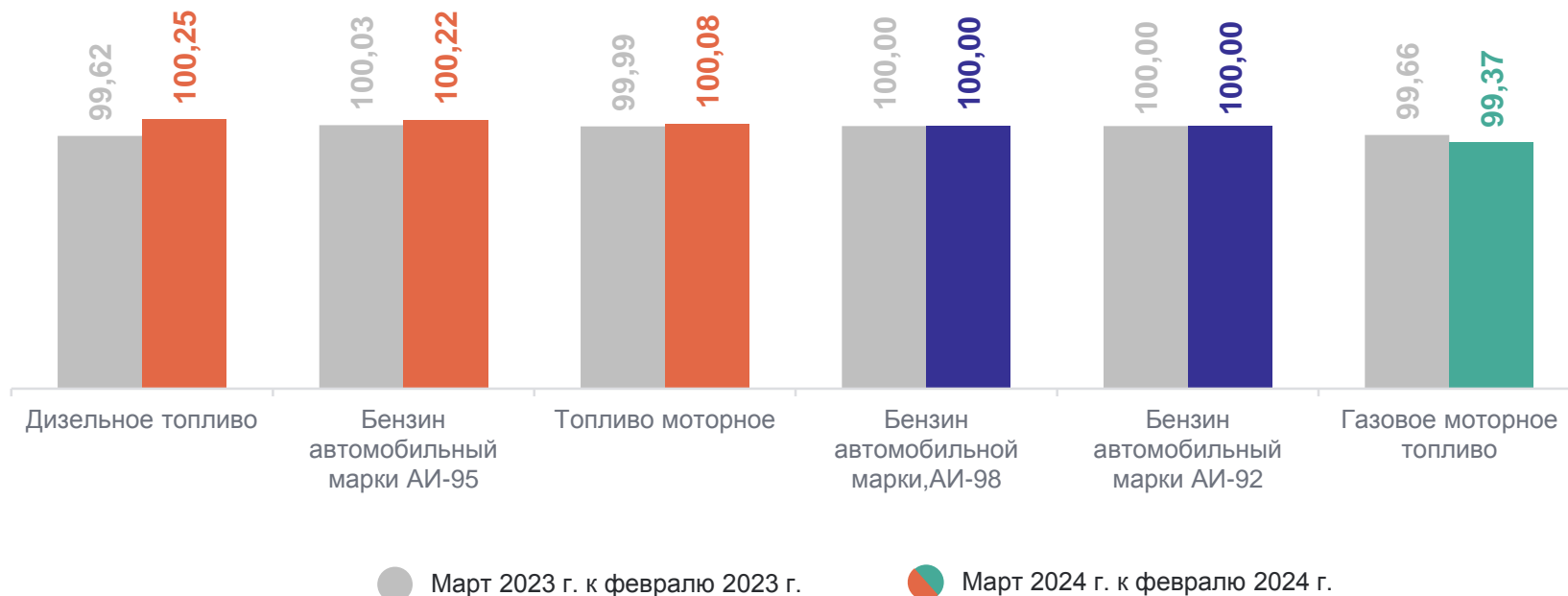
100,25 Дизельное топливо

100,22 Бензин автомобильный марки АИ-95

100,00 Бензин автомобильный марки АИ-98

100,00 Бензин автомобильный марки АИ-92

99,37 Газовое моторное топливо



СРЕДНИЕ ЦЕНЫ НА ТОПЛИВО МОТОРНОЕ, ЗА ЛИТР

**59,82** ↑ **53,22** ↑

**66,67** ● **49,28** ● **26,21** ↓

# ИНДЕКСЫ ЦЕН НА МЕДИКАМЕНТЫ

в % к предыдущему месяцу

ТАТАРСТАНСТАТ

Март 2024

**100,33** Медицина

101,74 Аскорбиновая кислота, 50 мг, 100 драже

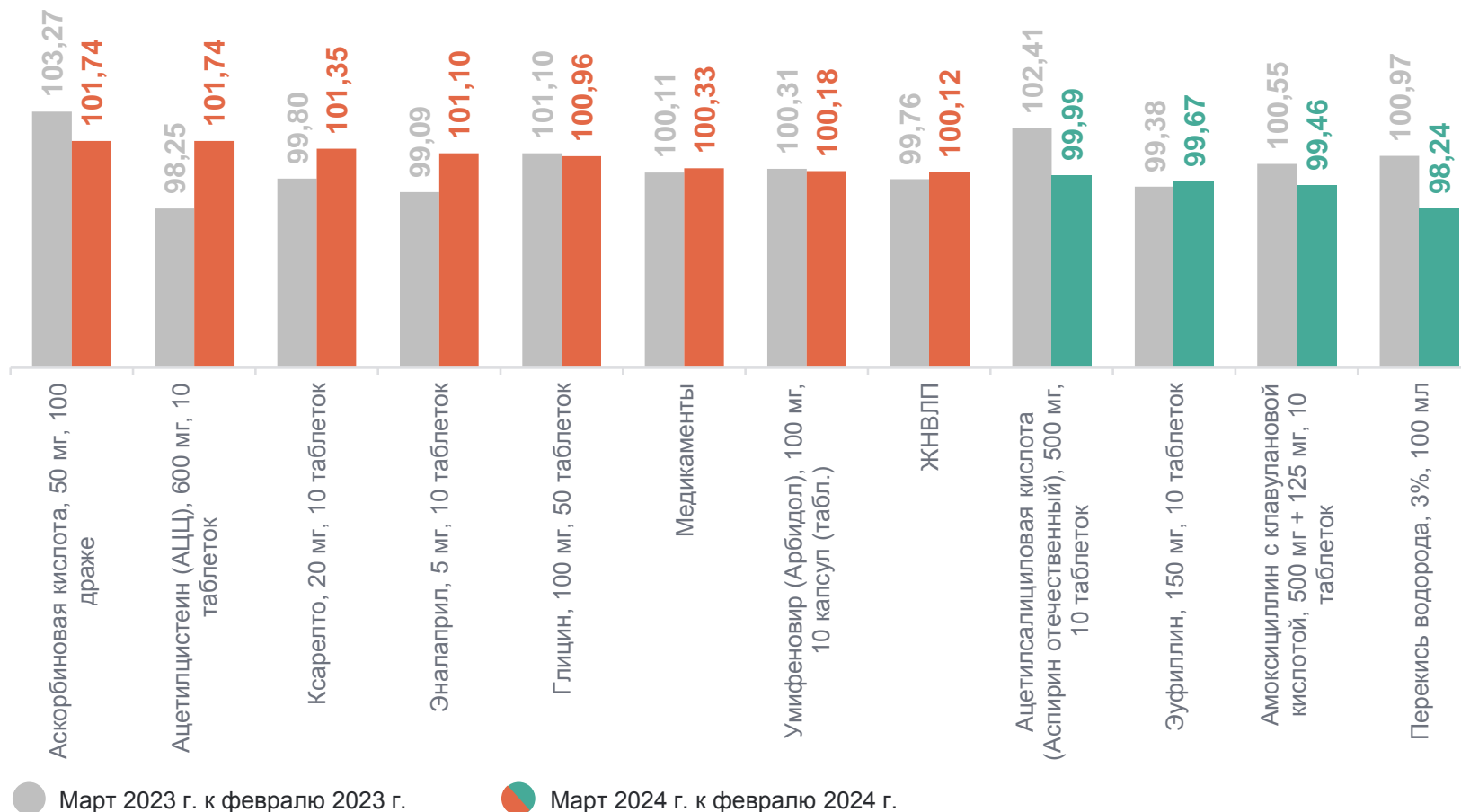
101,74 АЦЦ, 600 мг, 10 таблеток

101,35 Ксарелто, 20 мг, 10 таблеток

99,67 Эуфиллин, 150 мг, 10 таблеток

99,46 Амоксициллин с клавулановой кислотой, 500 мг+125 мг, 10 таблеток

98,24 Перекись водорода 3%, 100 мл





# ИНДЕКСЫ ПОТРЕБИТЕЛЬСКИХ ЦЕН НА НЕПРОДОВОЛЬСТВЕННЫЕ ТОВАРЫ ПО РЕГИОНАМ ПРИВОЛЖСКОГО ФЕДЕРАЛЬНОГО ОКРУГА

март 2024 года в % к предыдущему месяцу



6

регионов

значение индекса  
**меньше**, чем  
по Приволжскому  
федеральному округу

8

регионов

значение индекса  
**больше**, чем  
по Приволжскому  
федеральному округу

# 4

## Индексы цен и тарифов на услуги

# ИНДЕКСЫ ЦЕН И ТАРИФОВ НА УСЛУГИ

в % к предыдущему месяцу

ТАТАРСТАНСТАТ

Март 2024

**100,80** Услуги

102,80 Телекоммуникационные

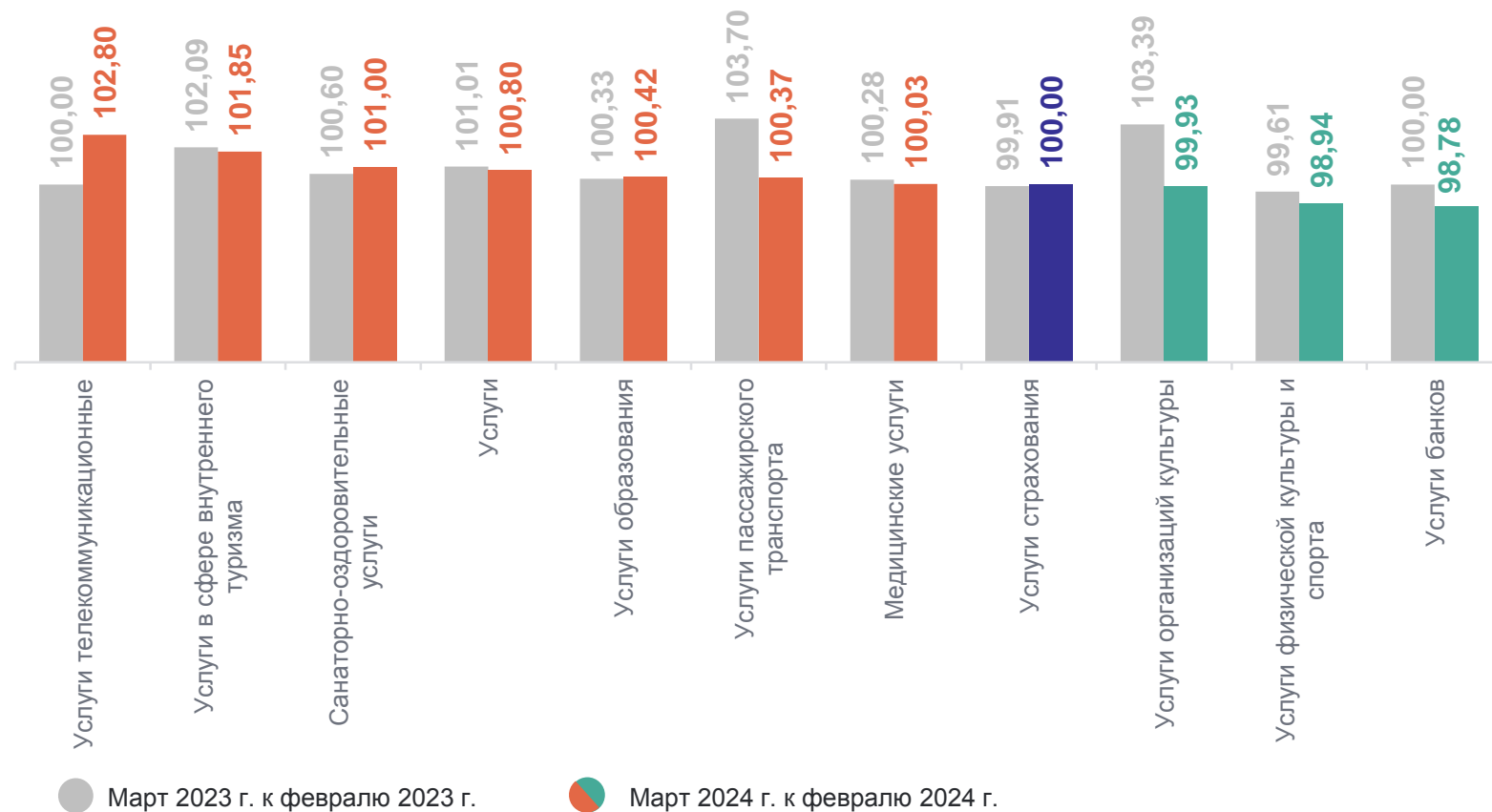
101,85 В сфере внутреннего туризма

101,00 Санаторно-оздоровительные

99,93 Организаций культуры

98,94 Физической культуры и спорта

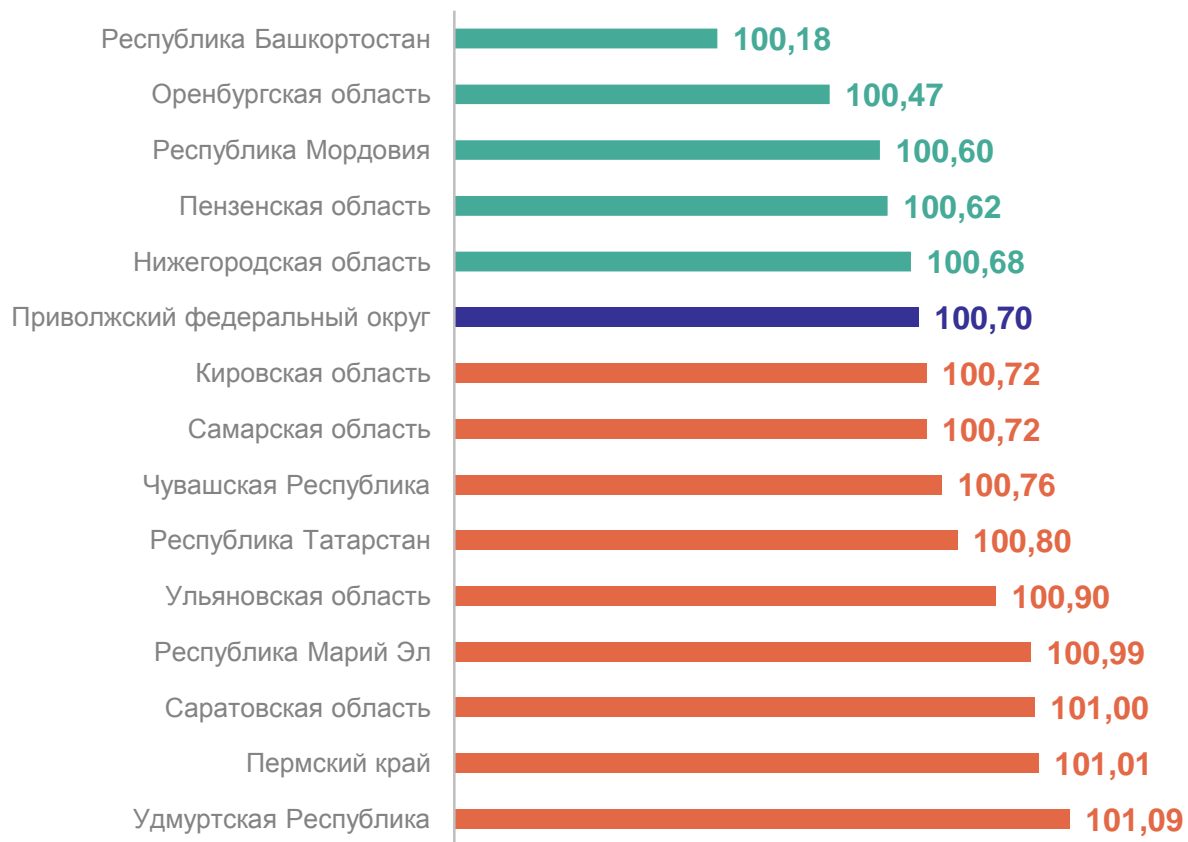
98,78 Банков



# ИНДЕКСЫ ПОТРЕБИТЕЛЬСКИХ ЦЕН НА УСЛУГИ ПО РЕГИОНАМ ПРИВОЛЖСКОГО ФЕДЕРАЛЬНОГО ОКРУГА

март 2024 года в % к предыдущему месяцу

ТАТАРСТАНСТАТ



**5** значение индекса **меньше**, чем по Приволжскому федеральному округу  
регионов

**9** значение индекса **больше**, чем по Приволжскому федеральному округу  
регионов